



コンテンツ紹介

お店や女の子の雰囲気動画をアピール！ バニラ「だけ」の限定コンテンツ

スタッフインタビュー



お店の雰囲気や働き方を一問一答！
応募前の不安を効果的に払拭できます。

女の子インタビュー



どのくらい稼げるのかなど、リアルな情報を女の子が語ることでユーザーへ安心感を与られます。



露出箇所

エリアトップ / 店舗一覧(PCのみ) /
店舗詳細 / グループページ /
バニキシャ一覧

◀エリアTOP(SP) ▼エリアTOP(PC)



有料店舗様限定！ ユーザーからの応募に繋がる強力コンテンツです。

📷 バニキシャ(取材コンテンツ)についての詳細はこちら ▶ https://seisaku-all.com/contents_vanilla
取材対応エリア・条件・お申込みに関しては担当代理店又はコンサルティング担当までお問い合わせください



事務所でも待機所でも、スマホでお手軽取材！ 人気動画コンテンツ**バニキシャ！**をリモート撮影いたします

3つの メリット

① 移動の必要がない！

事務所でも待機所でも自宅でもOK!忙しいスタッフさんや待機中の女の子もラクラク取材可能♪

② 感染リスク回避！

取材スタッフと会う必要がないので、感染リスクを最小限に抑えられます

③ 撮影場所の確保も最小限！

背景画像を設定できるので背景を整えたり撮影場所を確保するわずらわしさもありません



ご準備いただきたいアイテム（※は必須となります）

- ✓ スマートフォン※ iPhone iOS7.0以降/iPhone4移行推奨 Android Android4.0x 以降推奨
- ✓ ZOOMアプリ※ 取材にはZOOMアプリを使用いたします。事前にダウンロードのご協力をお願いいたします
- ✓ イヤホンマイク 相手の声が聞き取りやすく、音声のクオリティも上がるため動画の品質向上に繋がります
- ✓ スマートフォンスタンド スタンドで固定することで、動画のブレもなく収録がスムーズに行えます（スマホが固定できるもの）



📷 リモート取材に関する詳細はこちら ▶ <https://bit.ly/2AzUNeA>

取材対応エリア・条件・お申込みに関しては担当代理店又はコンサルティング担当までお問い合わせください

ユーザーからの応募に繋がる特別コンテンツ

お店のイチオシや雰囲気簡単にアピール可能！女の子の応募へのハードルを下げるすることができます

女の子ボイス

お仕事について在籍キャストさんが
お答えする一問一答コンテンツ



店長ブログ

店舗スタッフさんが自由に投稿できる
ブログコンテンツ



PR動画

お店のアピールポイントや雰囲気などを
動画で配信できるPRコンテンツ



面接ってなにを聞かれるの？

どんな服装で行けばいいの？

ユーザーの不安を解消する体験型動画シリーズ



動画の気になったところでタッチして、ユーザーが見たいところだチェック可能！



自分のペースで動画を進められるから効率がよくわかりやすい！

＼ バニラだからこそできる一般の女の子へのアプローチ /

バニラへの訪問

風俗への不安解消

応募率UPへ！

SNS

検索

伝カ

知名度抜群のバニラだからこそその訪問率

本当に稼げるの？

未経験でも平気かな

動画で女の子の不安を徹底カバー

これならできるかも

動画で面接の流れもわかっているから入店もスムーズ♪



店舗ページへのウィジェット追加でさらにユーザーの囲い込み！

ただ見るだけの動画じゃない！「さわる」ことで理解が深まる新しい動画コンテンツです

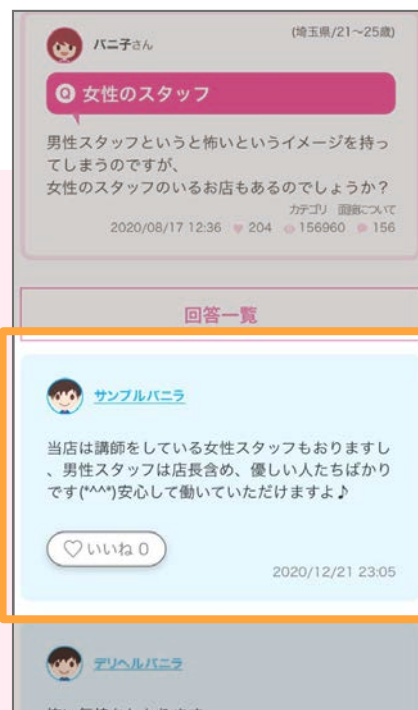
ユーザーに直接アピール出来る強力コンテンツ！

「応募を待つ」だけでなく、応募一步手前のユーザーに**直接店舗様の魅力を伝えることが可能！**

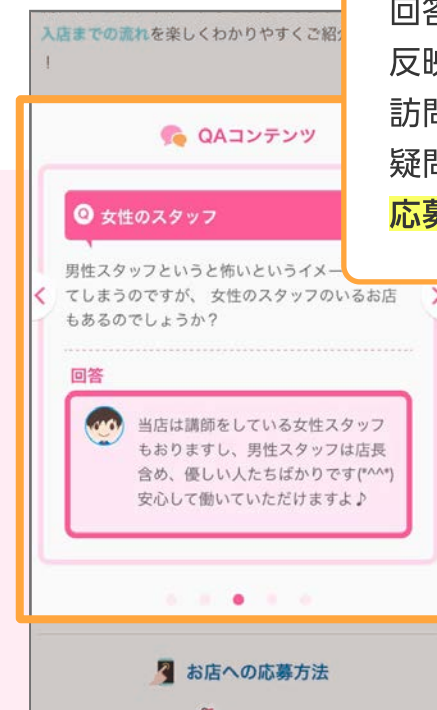
＼ 真摯な回答で **注目度** × **情報量** UPへ！ /



▼ 回答一覧



▼ 店舗詳細



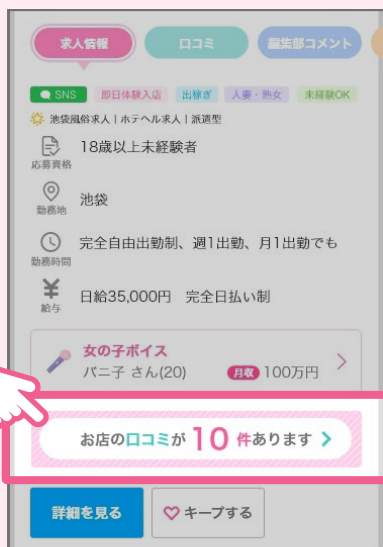
回答は店舗ページにも
反映可能！
訪問ユーザーが感じた
疑問を**その場で解決&
応募の後押しを！**

ユーザー注目度抜群！客層や待遇など細かいところもアピール可能

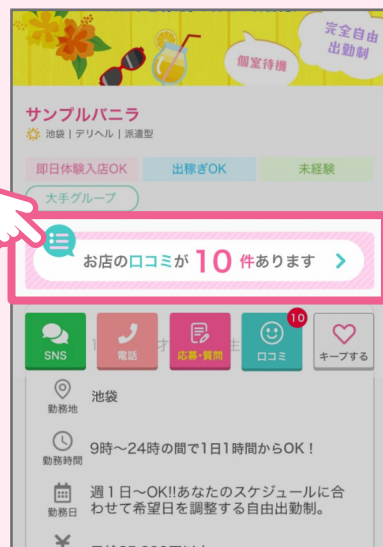
募集要項だけでは伝えきれないことを「先輩キャストの声」でアプローチ！

店舗一覧と店舗詳細に導線を設置！
注目度UPで反響を促進します

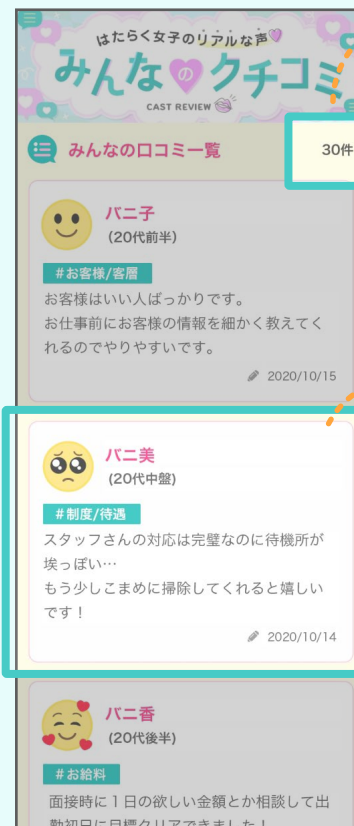
▼ 検索一覧



▼ 店舗詳細



店舗詳細ページ内クチコミ一覧ページで
投稿されたクチコミが全文表示されます



運用のコツ 1

クチコミが多いほど情報
量が上がり**反響もUP!**
新しいクチコミが更新さ
れていることでユーザー
の目を引く効果も◎


運用のコツ 2

いいことしか書かれてい
ないクチコミは逆効果で
す。あえて改善点を開示
することで**信用UP**に繋
がることもありますよ。

**返信機能の活用が
オススメ!**

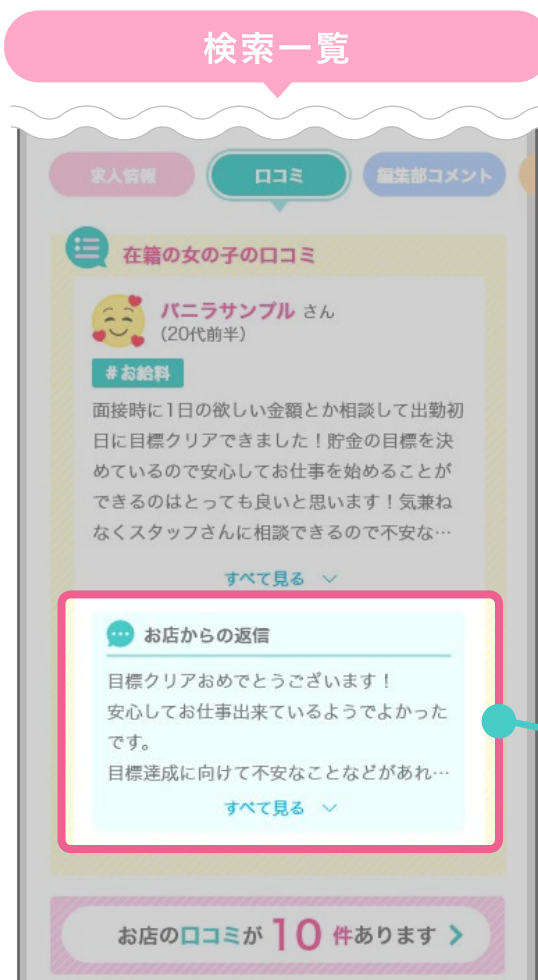
次のページをCHECK!

クチコミ評価は
5段階!



「お店からの返信」でさらに注目度UP！

在籍キャストの声に店舗様の返信が加わることでユーザーへのアプローチの幅が広がります



✔ 小エリア単一検索おすすめ順のみ

返信は承認済の全ての口コミが対象です

表示対象ページ

検索一覧（小エリア絞り込み一覧）/店舗詳細

▶ 固定掲載設定をしている口コミが対象

店舗詳細内 口コミ一覧

▶ 承認済みの全ての口コミが対象

※並び順は、店舗様が口コミを仮承認した順番となります。

👍 POINT!

返信をすることで、改善希望の内容もお店側でしっかりフォローすることが出来ます。
返信があることでユーザーの目を引く効果もありますよ。

さらに！店舗一覧への固定表示でユーザー流入UP！

店舗様イチオシの口コミを検索一覧&お店ページでアピールすることができます！

The diagram illustrates the 'Fixed Review Display' feature across two user interface sections: '検索一覧' (Search List) and '店舗詳細 (動画コンテンツ下)' (Store Detail (Under Video Content)).

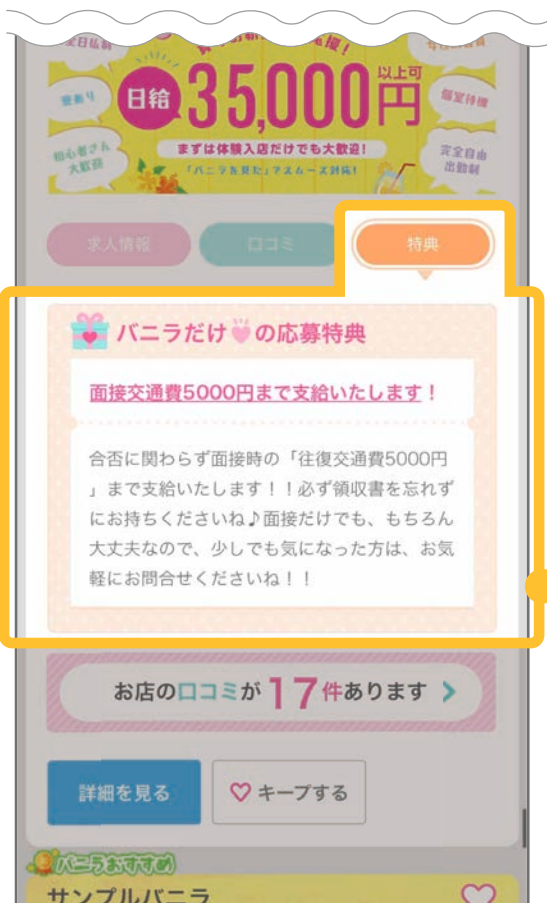
- 検索一覧 (Search List):** A search result card for 'バニ子さん (20代後半)' is shown. A pink box highlights the review text, and a blue callout points to it with the text: '掲載する口コミは任意で決められます ※要審査' (Reviews to be posted can be chosen arbitrarily. *Requires review). Another pink box highlights a button that says 'お店の口コミが 17 件あります >' (The store has 17 reviews >), with a blue callout pointing to it: '口コミ詳細ページへ' (To the review detail page).
- 店舗詳細 (動画コンテンツ下) (Store Detail (Under Video Content)):** The same review card is shown. A pink box highlights the review text, with a blue callout pointing to it: 'PC最大150文字 SP最大100文字まで表示され 「すべて見る」 押下で 全文表示されます' (Up to 150 characters on PC, up to 100 characters on SP. Full text is displayed when 'すべて見る' is pressed). Another pink box highlights a button that says '口コミをもっと見る (17 件) >' (View more reviews (17 items) >), with a blue callout pointing to it: '口コミ詳細ページへ' (To the review detail page).

✔ 小エリア単一検索おすすめ順のみ

ユーザーの応募率UPを狙える有料店舗様限定コンテンツ！

検索一覧とお店ページに店舗様独自の応募特典が設定できます！

検索一覧



✔小エリア単一検索 おすすめ順のみ実装

店舗詳細



掲載する特典内容は
任意で決められます
※要審査


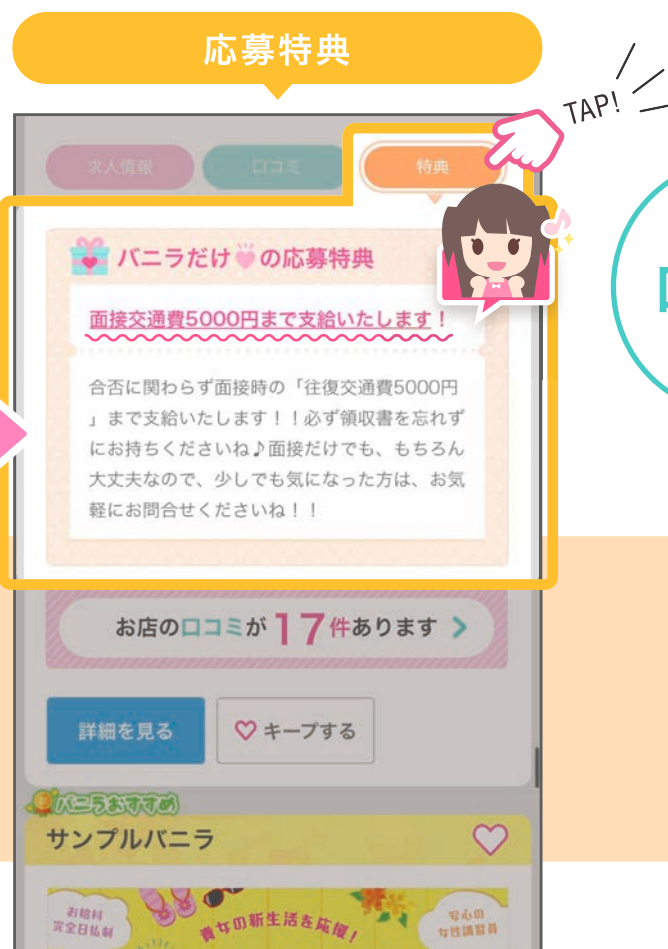
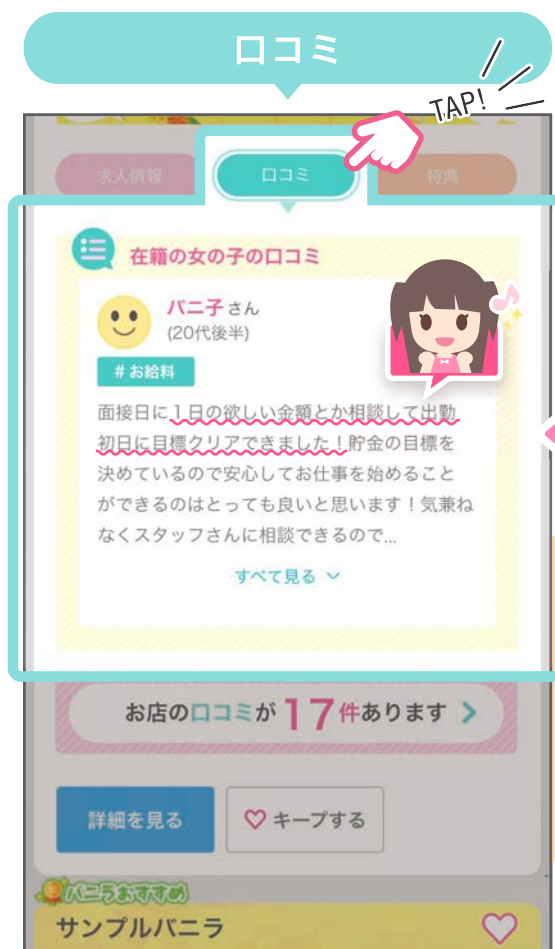
こんな待遇をご用意しています
全額日払いとなります。
ソフトサービスでお気軽に始められます。
雑費、罰金、ノルマなどは一切ありません。
ご安心ください。

応募へと繋がる情報をユーザーにアピール！

タブを切り替えて情報を確認できるので、両方設定することでよりお店の魅力がユーザーに伝わります！



初日に少しでもお給料がもらえて、できれば交通費を支給してくれるところがいいな...



POINT!

「口コミ」機能と
組み合わせることで
応募を迷っている
女の子を後押し！

応募特典の登録は店舗管理画面から行えます

(登録後、審査が完了してから掲載ページへの反映となります)

▼ 店舗管理画面

項目	設定	作業
お店情報	メインエリア: 香芝	更新/入力する
	業種: デリヘル	
※その他設定項目があります		
応募特典	設定されています	更新/入力する
応募用メールアドレス: 1@1.1		
上記アドレスにテスト送信する ※重要項目です		

審査についての注意点

- ※掲載不可の理由等を個別にお問い合わせいただきましても、回答いたしかねますのでご了承ください
- ※承認/不承認および掲載ページへの反映の際の店舗様へのご連絡は行っておりません
- ※設定内容は一度申請すると、申請が終了するまでは内容の変更が出来ませんのでご注意ください
- ※審査基準については、設定画面上の注意事項をご確認ください

特典項目は、申請状況によって
ステータスが変わります

1 特典登録がされていない状態

設定されていません

2 申請中の状態

申請中です(申請日時:2021-07-05 14:46)

3 承認された状態

設定されています

4 不承認となった状態

申請内容が却下されました。
ご確認の上、再申請してください。